

ДОПОЛНИТЕЛЬНОЕ СОГЛАШЕНИЕ № 395/6
к договору оказания услуг по передаче тепловой энергии, теплоносителя
№ 395 от 16.04.2015г.

г. Самара

«11» 05 2017г.



Акционерное общество «Предприятие тепловых сетей», именуемое в дальнейшем «Теплоснабжающая организация», в лице Чижиковой Анны Михайловны, действующей на основании доверенности от 01.07.2016 года, с одной стороны, и **Общество с ограниченной ответственностью «Специализированная теплосетевая организация»**, именуемое в дальнейшем «Теплосетевая организация», в лице директора Зинченко Сергея Николаевича, действующего на основании Устава, с другой стороны, именуемые в дальнейшем каждый в отдельности «Сторона», а совместно – «Стороны», заключили настоящее дополнительное соглашение к договору № 395 от 16.04.2015г. оказания услуг по передаче тепловой энергии, теплоносителя (далее по тексту – Договор) о нижеследующем:

1. Внести изменения в Договор и изложить в новой редакции приложения к настоящему дополнительному соглашению:

- 1.1 Приложение № 16 к договору изложить в новой редакции Приложения 16 к настоящему дополнительному соглашению;
 - 1.2 Дополнить Договор Приложениями 2п, 2т, 2у, 2ф;
 - 1.3 П.п. «в» п.2.3.3 изменить и читать в следующей редакции: «с соблюдением среднечасового (нормативного) расхода теплоносителя на подпитку тепловых сетей не более 0,25% от объема тепловых сетей Теплосетевой организации 3,2674 м3/час».
2. Настоящее дополнительное соглашение к Договору действует с момента его заключения. Условия дополнительного соглашения в части абонентов, указанных в Приложении 2т, распространяются на отношения сторон, возникшие с 01.10.2016г., в Приложении 2п распространяются на отношения сторон, возникшие с 01.11.2016г., в Приложении 2у распространяются на отношения сторон, возникшие с 01.12.2016г., в Приложении 2ф распространяются на отношения сторон, возникшие с 01.01.2017г.
3. Остальные условия вышеуказанного Договора, не затронутые настоящим дополнительным соглашением, остаются неизменными, стороны подтверждают по ним свои права и обязательства по Договору.
4. Настоящее дополнительное соглашение составлено в 2-х экземплярах по 1-му экземпляру для каждой из сторон и является неотъемлемой частью Договора № 395 от 16.04.2015г.

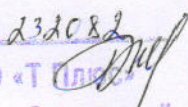
Приложения: - Приложение 16;
- Приложение 2п, 2т, 2у, 2ф.

Подписи сторон:

«Теплоснабжающая организация»

/А.М. Чижикова/
М.П. 


«Теплосетевая организация»

Директор /С.Н. Зинченко/
М.П. 

232082

ПАО «Т Плюс»
Филиал «Самарский»
Для договоров

№ п/п	Наименование источника тепловой энергии	Точка поставки (№ ТК, ЦТП)	Наименование объекта	Адрес объекта	Максимальная величина мощности сетей, Гкал/час	Максимум тепловых нагрузок потребителей в точках присоединения, Гкал/ч					Заявленная величина мощности, Гкал/час	Расчетные потери тепловой энергии в тепловых сетях потребителей, Гкал/ч		Расчетный расход теплоносителя, м³/ч	в т.ч. расход теплоносителя на ГВС, м³/ч	Нормативная уценка теплоносителя, м³/ч	Средняя часовая нагрузка ГВС, Гкал/час
						отопление	вентиляция	ГВС	технологические нужды	Всего		отопительный период	межотопительный период				
1	ГРЭС	11а	ООО "Мабис"	Красноармейская, 1	1.209	0.302	0.513	0.394	1.209	1.209	16.754	0.028	0.179				
2	ГРЭС	11а	ООО "Проспект"	Красноармейская, 1	0.635	0.084	0.191	0.360	0.635	0.635	9.438	0.013	0.164				
3	ГРЭС	3/5	ООО "Луч"	Красноармейская, 1	0.755	0.302	0.295	0.158	0.755	0.755	10.096	0.021	0.072				
4	СТЭЦ	Т-1	ООО "Премьер"	Н-Садовая, 349А	0.558	0.170	0.388	0.000	0.558	0.558	6.975	0.014	0.000				
5	ПОК	ТК-5	ОАО "Инженерный центр энергетик Поволжья"	Борская, 108	0.823	0.575	0.000	0.248	0.823	0.823	11.321	0.032	0.113				
6	ГРЭС	3-19-8(УТ-1)	ООО "Трансболот"	М. Горького, 788	0.072	0.072	0.000	0.000	0.072	0.072	0.900	0.004	0.000				
7	ГРЭС	3-19-8(УТ-1)	ОАО "Автоколonna 1817"	М. Горького, 788	0.600	0.600	0.000	0.000	0.600	0.600	7.500	0.029	0.000				
8	ГРЭС	3/6а	ООО "Торгиндустрия"	Красноармейская, 1	6.261	1.728	4.292	0.241	6.261	6.261	79.632	0.147	0.110				
9	ГРЭС	11а	ООО "Версия"	Красноармейская, 1	0.456	0.215	0.181	0.060	0.456	0.456	5.588	0.013	0.027				
10	ГРЭС	11а	НП "Паритет"	Красноармейская, 1	0.250	0.250	0.000	0.000	0.250	0.250	3.125	0.012	0.000				
11	ГРЭС	11а	ООО "Янко"	Красноармейская, 1	0.943	0.557	0.256	0.130	0.943	0.943	15.889	0.046	0.059				
12	ГРЭС	11а	ООО "Капиталий"	Красноармейская, 1	0.005	0.005	0.000	0.000	0.005	0.005	0.060	0.000	0.000				
13	ЦОК	ТК-2	ООО "Стимул"	Революционная, 70	3.562	2.862	0.700	0.000	3.562	3.562	44.525	0.150	0.000				
14	ЦОК	ТК-3	ИП Кожкин	Революционная, 70	0.116	0.116	0.000	0.000	0.116	0.116	1.450	0.006	0.000				
15	ЦОК	ТК-5	ООО "Бавилон"	Санфировой, 95	1.470	1.454	0.000	0.016	1.470	1.470	8.200	0.032	0.000				
16	ЦОК	ТК-6а	ООО "Волга-Плаза"	Авроры, 150	0.500	0.185	0.315	0.000	0.500	0.500	6.250	0.013	0.000				
17	ЦОК	ТК-6а	ООО "Аврора-Авто"	Авроры, 150	0.818	0.191	0.493	0.134	0.818	0.818	10.986	0.018	0.061				
18	СТЭЦ	ТК-7	УК "Надежда"	5 просека, 99	6.959	3.668	0.535	2.756	6.959	6.959	102.647	0.231	1.253				
19	СТЭЦ	ТК-9	ТСЖ "Партнер-21"	ул. Ново-Вокзальная 146А	1.610	0.700	0.224	0.686	1.610	1.610	24.023	0.04835	0.312				
20	СТЭЦ	ТК-7А	ООО "Гул-зон"	ул. Ново-Садовая 381А	0.572	0.250	0.322	0.000	0.572	0.572		0.01662					
21	СТЭЦ	ТК-7А	ООО "ТПП-7"	ул. Ново-Садовая 381А	0.026	0.026	0.000	0.000	0.026	0.026		0.00127					
22	СТЭЦ	ТК-11	ЗАО "Самарский опытно-экспериментальный завод"	пр. Кирова 255	10.677	0.997	8.993	0.687	10.677	10.677	131.368	0.18343	0.312				
23	ГРЭС	ТК-50	ТСЖ "На Полевой"	ул. Ленинская/ Полевая 301/59	1.364	0.811	0.000	0.553	1.364	1.364	20.192	0.04852	0.251				
24	ГРЭС	ТК-18д	ООО Маяк-Сервис	Чкалова 42-44	0.928	0.525	0.000	0.403	0.928	0.928	13.890	0.03214	0.186				
25	ЦОК	ТК-5	ТСЖ "Меркурий"	ул М. Тореза 79	0.834	0.314	0.000	0.520	0.834	0.834	12.592	0.02376	0.236				
26	ПОК	ТК-44	ЗАО "Самарторгтехника"	ул. Дзержинского 29	2.663	0.930	1.500	0.233	2.663	2.663	34.258	0.06975	0.106				
27	СанТЭЦ	УТ-2а	ООО "Шале-фитнес"	ул. Солнечная 30	0.950	0.199	0.643	0.108	0.950	0.950	12.489	1.800	0.020298				
28	БТЭЦ	ТК-5	АО "Авиаагрегат"	Заводское шоссе 55	21.400	10.025	11.375	0.000	21.400	21.400	267.500	0.645125	0.000				
29	БТЭЦ	ТК-5	ОАО "Гидроавтоматика"	Заводское шоссе 53	26.000	8.800	17.200	0.000	26.000	26.000	331.250	0.66550	0.000				
30	БТЭЦ	ТК-34а	АО "Самарметалл"	ул. 22 Партсъезда 8	1.522	1.177	0.000	0.345	1.522	1.522	20.985	6.273	0.062985				

№ п/п	Наименование источника тепловой энергии	Точка поставки (№ ТК, ЦТП)	Наименование объекта	Адрес объекта	Максимальная величина мощности сетей, Гкал/час	Максимум тепловых нагрузок потребителей в точках присоединения, Гкал/ч					Заявленная величина мощности, Гкал/час	тепловой энергии в тепловых сетях потребителей, Гкал/ч		Расчетный расход теплоносителя, м ³ /ч	в т.ч. расход теплоносителя на ГВС, м ³ /ч	Нормативная утечка теплоносителя, м ³ /ч	Средняя часовая нагрузка ГВС, Гкал/час
						отопление	вентиляцию	ГВС	технологические нужды	Всего		отопительный период	межотопительный период				
31	ЦОК	ТК-8	Стройка Детский сад	ул. Отважная 31	0,344	0,160	0,058	0,126		0,344			4,823		0,010645	0,057	
32	ЦОК	ТК-8	ООО УК "Атлант"	ул. Отважная 33	0,525	0,317	0,208		0,525	0,525		7,429		0,018834	0,095		
33	ЦОК	ТК-5, ТК-11	ООО ЭСК "АВАНГАРД-ЭР"	ул. Гасстелло 42-44	2,289	1,377	0,912		2,289	2,289		33,789		0,081941	0,082		
34	ЦОК	ТК-6, ТК-7	ООО "УК Энерготехсервис"	Карышева 67 А, 69А, 71,	3,585	2,027	1,558		3,585					0,124134			
35	ЦОК	ТК-7, ТК-10	ООО "УК Энерготехсервис"	Отважная 27, 29, 35	1,538	0,869	0,669		1,538					0,053235			
36	ЦОК	ТК-9, ТК-10	ООО "УК Энерготехсервис"	Двбенко 34, 36, 36А	1,119	0,669	0,450		1,119					0,039926			
37	ЦОК	ТК-2	ООО "Рефери"	Аэродромная, 45	1,599	1,599	0,000		1,599			19,988		0,077951			
38	ГРЭС	ТК-19	ООО "Стар"	Н-Садовая, 3	0,933	0,898	0,035		0,933					0,044346			
39	ГРЭС	ТК-19	ООО УК "Тервинвест УА Д.У.ЭПИФ рентный "Ком-мерческая недвижимость"	Н-Садовая, 3	0,947	0,480	0,334	0,133	0,947			12,593		0,030154	0,060		
40	СТЭЦ	ТК-8	ООО "Город Солнца"	5 проспекта, 110-110е	4,178	2,811	1,367		4,178			59,992		0,159250			
ИТОГО по каждой точке передачи																	
ИТОГО по источникам тепловой энергии																	
	ГРЭС				111,5947	49,2969	48,8080	13,4898	0,0000	111,5947	97,6957	0,0363	0,0172	1348,4970	86,9050	3,2674	3,9415
	ЦОК				15,3578	6,8288	6,0620	2,4670	0,0000	15,3578	13,4778	0,0000	0,0000	195,6570	2,3640	0,4685	1,1083
	ЦОК				18,2987	12,1399	1,5660	4,5928	0,0000	18,2987	10,4577	0,0363	0,0172	150,0317	2,4360	0,6497	0,5313
	СТЭЦ				3,4860	1,5050	1,5000	0,4810	0,0000	3,4860	3,4860	0,0000	0,0000	45,5793	0,0000	0,1018	0,2189
	БТЭЦ				25,5302	8,8212	11,1050	5,6040	0,0000	25,5302	21,3522	0,0000	0,0000	337,4940	75,8320	0,6738	1,9260
					48,9220	20,0020	28,5750	0,3450	0,0000	48,9220	48,9220	0,0000	0,0000	619,7350	6,2730	1,3736	0,1570



Теплоснабжающая организация
М.П.

(А.М. Чижикова)



Теплосетевая организация

(С.Н. Зинченко)

Расчетные потребности

С

И